

Parcours de formation digitale à l'intention des tuteurs et maîtres d'apprentissage d'alternants en situation de handicap

Plateforme AFDAS – AGEFIPH

Mode d'emploi

SOMMAIRE

- [Introduction](#)
- [Créer un compte](#)
- [S'identifier / se connecter](#)
- [Page d'accueil](#)
- [Menu de gauche](#)
- [Visionner une capsule e-learning](#)
- [Menu de la capsule en cours de lecture](#)
- [Contact](#)

Introduction

Souhaitant développer leur synergie, l'Afdas et l'Agefiph ont signé en juin 2021 une convention de partenariat de 3 ans autour de deux axes prioritaires : la sécurisation des parcours professionnels et la mobilisation des entreprises et des branches.

L'Agefiph (Association de gestion du fonds pour l'insertion professionnelle des personnes handicapées) agit pour développer l'inclusion des personnes handicapées dans l'emploi. Elle construit et finance des solutions pour compenser les conséquences du handicap au travail et soutient les acteurs de l'emploi, de la formation et les entreprises pour que soient pris en compte les besoins spécifiques des personnes handicapées. Grâce à son observatoire emploi et handicap, elle analyse la prise en compte du handicap dans le secteur de l'emploi, de la formation et dans les entreprises. Enfin, pour accélérer les évolutions en matière de compensation et d'inclusion, l'Agefiph soutient la recherche et l'innovation.

L'Afdas a notamment pour mission de développer et financer les formations en alternance (apprentissage, contrat de professionnalisation et promotion par l'alternance). Il s'est fixé pour priorité la construction et la mise à disposition du présent parcours de formation digitale à l'intention des tuteurs et maîtres d'apprentissage d'alternants en situation de handicap.

Ce parcours est composé de 10 capsules e-learning. Chacune est découpée en plusieurs modules. Un quiz d'évaluation est proposé après réalisation de l'ensemble des capsules.


Pour suivre ce parcours, inscrivez-vous ici :

<https://tutorat-handicap-afdas-agefiph.arianeconseil.online/>

Créer un compte (1/2)

Pour créer un compte, cliquer sur le bouton INSCRIPTION :

Connexion

aFDas  **agefiph**

DEMAIN SERA FORMATION

Ce parcours digital a été construit en se basant notamment sur le référentiel de compétences « maître d'apprentissage-tuteur ». Il est donc préférable d'avoir suivi cette formation avant d'entamer les capsules proposées.

Pour un meilleur confort de navigation, merci de ne pas utiliser le navigateur Edge.

Identifiant ou email

Mot de passe

Connexion

[Mot de passe oublié ?](#)

[Inscription](#)



Pour une navigation optimale, privilégier le navigateur Chrome.

Créer un compte (2/2)

Remplir les champs du formulaire puis cliquer sur le bouton « Terminé » :

Inscrivez-vous ici

Pour un meilleur confort d'expérience, nous recommandons l'utilisation du navigateur Chrome.

[Voir le mode d'emploi](#)

Entreprise (Obligatoire)

Région (Obligatoire)

Secteur d'activité (Obligatoire)

Taille de l'entreprise (Obligatoire)

- moins de 11 salariés
 entre 11 et entre 50 et 249
 plus de 250

Vos coordonnées (Obligatoire)

Prénom

Nom

E-mail (Obligatoire)

Mot de passe (Obligatoire)

Saisir le mot de passe

E-mail (Obligatoire)

Confirmer le mot de passe

Exercez/exercerez-vous une fonction de tuteur/maitre d'apprentissage ?

- Oui par le passé
 Oui actuellement
 Non mais c'est prévu
 Non et aucune situation précise n'est prévue dans l'immédiat


Terminé

S' identifier / Se connecter

Une fois le compte créé :
inscrire l'adresse e-mail
choisie dans le formulaire
d'inscription puis le mot
de passe et cliquer sur le
bouton « CONNEXION »



Connexion


aFDas  **agefiph**
DEMAIN SERA FORMATION

Ce parcours digital a été construit en se basant notamment sur le référentiel de compétences « maître d'apprentissage-tuteur ». Il est donc préférable d'avoir suivi cette formation avant d'entamer les capsules proposées.

Pour un meilleur confort de navigation, merci de ne pas utiliser le navigateur Edge.

Identifiant ou email

Mot de passe



Connexion

[Mot de passe oublié ?](#)
[Inscription](#)

Page d'accueil

afDas
LE MAÎTRE D'APPRENTISSAGE

agefiph

Accueil Contact Admin

Bienvenue dans votre espace de formation Mode d'emploi

Ce parcours digital a été construit en se basant notamment sur le référentiel de compétences « maître d'apprentissage-tuteur ». Il est donc préférable d'avoir suivi cette formation avant d'entamer les capsules proposées.

Handicap & emploi, c'est possible ! 0%

Être tuteur / maître d'apprentissage d'un alternant en situation de handicap 0%

Déficience visuelle 0%

Déficience auditive 0%


Troubles cognitifs dont dys

Troubles du spectre autistique

Déficience intellectuelle

Handicaps moteurs

La page d'accueil est découpée en 3 parties :

- Au centre : les 10 capsules e-learning ainsi que l'évaluation finale sont représentées par une vignette et permettent un accès direct. Le pourcentage d'avancement est également indiqué pour chacune.
- Barre latérale gauche en orange : le menu de gauche est affiché en permanence, pour faciliter la navigation. Il est possible de le réduire via l'icône représentant 3 traits blancs .
- Barre haute en noir : l'onglet « Accueil » permet d'accéder à la page d'accueil. L'onglet « Contact » redirige vers un formulaire de contact pour toute demande technique ou relative à la plateforme.

Menu de gauche



En complément de la page d'accueil, le menu de gauche permet de naviguer d'une thématique à l'autre.

Le menu est affiché en permanence (possibilité d'être réduit).

La rubrique consultée est grisée :



Visionner une capsule e-learning (1/2)

Pour visionner la capsule e-learning, il suffit de cliquer sur la vignette souhaitée en page d'accueil ou de cliquer sur la thématique via le menu de gauche. La page de présentation de la capsule apparaîtra, comme ci-dessous :

The screenshot displays the AFDAS website interface. On the left is an orange navigation menu with the AFDAS and agefiph logos, and a list of categories including 'Handicap & emploi, c'est possible !', 'Être tuteur / maître d'apprentissage...', 'Déficience visuelle', 'Déficience auditive', 'Troubles cognitifs dont dys', 'Troubles du spectre autistique', 'Déficience intellectuelle', 'Handicaps moteurs', 'Troubles psychiques', 'Maladies chroniques invalidantes', and 'Évaluation finale'. The main content area has a dark teal header with the title 'Handicap & emploi, c'est possible !'. Below this, there are tabs for 'Cours' (selected) and 'Ressources'. The course description states: 'Ce module digital a été construit en se basant notamment sur le référentiel de compétences « maître d'apprentissage-tuteur ». Il est donc préférable d'avoir suivi cette formation avant d'entamer ce parcours digital.' Underneath, the 'MODULES DU COURS' section lists two modules: 'Introduction' and 'Intégration professionnelle des personnes en situation de handicap : quels enjeux ?'. On the right side, there is a graphic of a person holding a sign that says 'EMPLOI' and 'HANDICAP', and a 'Commencer Cours' button with '+5 inscrit' above it.

A noter : seules les capsules e-learning « Handicap et emploi, c'est possible » et « Être tuteur / maître d'apprentissage d'un alternant en situation de handicap » sont dotées en plus d'un onglet Ressources regroupant l'ensemble des ressources documentaires liées à la capsule.

Visionner une capsule e-learning (2/2)

Une fois arrivé sur la page de présentation de la capsule, 3 options possibles pour la lecture de la capsule :

- Cliquer sur le bouton « Commencer cours » en haut à droite pour démarrer la capsule
- Cliquer sur le module « Introduction » figurant dans la liste des modules du cours
- Cliquer sur le module de votre choix, à condition d'avoir terminé le module précédent

The screenshot shows the course page with a dark header containing the title 'Handicap & emploi, c'est possible !'. Below the header, there are tabs for 'Cours' and 'Ressources'. A descriptive paragraph states that the digital module is based on the 'référentiel de compétences « maître d'apprentissage-tuteur »' and that it is preferable to complete this training before starting the digital journey. A 'Commencer Cours' button is highlighted with an orange arrow. Below this, a 'MODULES DU COURS' section lists two modules: 'Introduction' and 'Intégration professionnelle des personnes en situation de handicap : quels enjeux?'. An orange arrow points to the 'Introduction' module.

This detailed view shows the 'MODULES DU COURS' section. The 'Introduction' module is selected, indicated by a red checkmark in a circle. The second module, 'Intégration professionnelle des personnes en situation de handicap : quels enjeux?', is currently unselected. An orange arrow points to this unselected module.

Menu de la capsule en cours de lecture

Après avoir sélectionné le module de votre choix, le menu de la capsule en cours apparaîtra sur la gauche. Chaque module terminé sera marqué d'un rond orange ✓.

The screenshot shows a course interface. On the left, a sidebar menu titled "Handicap & emploi, c'est possible !" lists several modules. The "Introduction" module is selected and marked with an orange checkmark. The main content area displays the "Introduction" page for "MODULE 1 SUR 7". The page features a header with "afDas" and "agefiph" logos, and a "CAPSULE HANDICAP ET EMPLOI - MODULE INTRODUCTION" title. Below the header is a large graphic with the text "Handicap et emploi c'est possible !" and two icons: a target icon labeled "Destiné aux tuteurs et maîtres d'apprentissage" and an hourglass icon labeled "Durée: 23 minutes". A red "COMMENCER" button is visible on the right side of the page.

Afin de lancer le module souhaité, il suffit de cliquer sur le bouton « COMMENCER » ou « Lancer le module ! ». Une page s'ouvrira dans le navigateur.

COMMENCER ▶

Lancer le module ! ▶

Contact

Pour tout renseignement ou en cas de difficulté technique, utiliser le formulaire de contact disponible via le menu en haut, ou écrire directement à l'adresse mail suivante :

ariane@arianeconseil.fr

☰ Accueil Contact Admin ▾

Vous avez une question sur les cours proposées ?
Vous rencontrez une difficulté technique ?
Vous souhaitez un renseignement sur la plateforme ?

Contactez nous via le formulaire suivant

Prénom (obligatoire)

Nom (obligatoire)

E-mail (obligatoire)

Décrivez-nous votre problème technique ou votre question (obligatoire)

Envoyer votre demande